MADE IN FRANCE

YSONIC

GAMASONIC - France

# Laveur Automatique SNC SLIDE 17K7

## Performance - Efficacité - Sécurité

*Version sous plan de travail (tiroir électrique)*

**Le Laveur automatique SNC Slide 17K7 bénéficie de la technologie Ultrasonore GAMASONIC pour**

**Nettoyer - Désinfecter - Rincer - Sécher**

**l'instrumentation réutilisable au cabinet dentaire**

GAMASONIC - 63160 BILLOM - France - Tél : (+33) 04 73 68 90 26 - Site internet : *www.gamasonic.eu*



**Panier P12**

*(Pour instrumentation de type "VRAC")*

**Capacité ~ 15 patients**



**Panier P3**

*(Pour instrumentation de type "VRAC")*



**Panier PC17**

*(Pour les Cassettes de Chirurgie)*

**Capacité :**

*24 Cassettes 4 instruments*
*12 Cassettes 10 instruments*
*8 Cassettes 20 instruments*

# FONCTIONNEMENT

## OUVERTURE / FERMETURE DU TIROIR

L'ouverture / Fermeture du tiroir sur le **SNC *Slide* 17K7** s'effectue de manière automatisée via une impulsion sur l'interrupteur *« Ouverture/ Fermeture ».*

## PRÉ-DÉSINFECTION « PANIER / CASSETTES »

► Positionner le panier adapté à l'instrumentation dans l'appareil

- *Panier P12 ou 2 Paniers P3 (instrumentation vrac)*
- *Panier PC17 (cassettes de chirurgie)*

► Lancer le cycle de Pré-Désinfection *Panier / Cassettes*

- *Pré-Désinfection Panier = 9 cm (Hauteur d'eau)*
- *Pré-Désinfection Cassettes = 20 cm (Hauteur d'eau)*

► Positionner l'instrumentation souillée dans le panier positionné en effectuant des phases d'Ouverture / Fermeture du tiroir.

***N.B. : Une fois le panier plein, lancer le Cycle Automatique Panier ou Cassettes***

## CYCLE AUTOMATIQUE « PANIER / CASSETTES »

► Rinçage en eau claire sous Ultrasons
► Nettoyage sous Ultrasons avec le produit DETERBAKT®
► Rinçage en eau claire sous Ultrasons
► Rinçage en eau claire sous Ultrasons avec le produit DPH 21
► Séchage par air chaud

## INSTALLATION DE L'APPAREIL (*voir documentation technique*)

L'appareil SNC *Slide* s'installe sous un plan de travail dans un module de meuble de 60 cm de largeur.

Son fonctionnement nécessite une alimentation électrique de 220V avec terre, une vidange type « machine à laver », une arrivée d'eau du réseau bactériologiquement contrôlée et filtrée raccordée sur un robinet type machine à laver (20/27).

Les bidons de produits sont raccordés et entreposés sur le côté droit de l'appareil. Le niveau bas des bidons est visualisé sur le tableau de commande.

**L'appareil SNC *Slide 17K7* ne se substitue pas à la stérilisation des instruments après leurs nettoyage.**

**EN FIN DE MISE EN SERVICE,**
**LAISSER L'APPAREIL EN ÉTAT DE PROPRETÉ**
***(cuve rincée et essuyée)***

*Document non contractuel. Nous nous réservons le droit de modifier nos appareils dans le but de toujours mieux servir notre dientèle.*