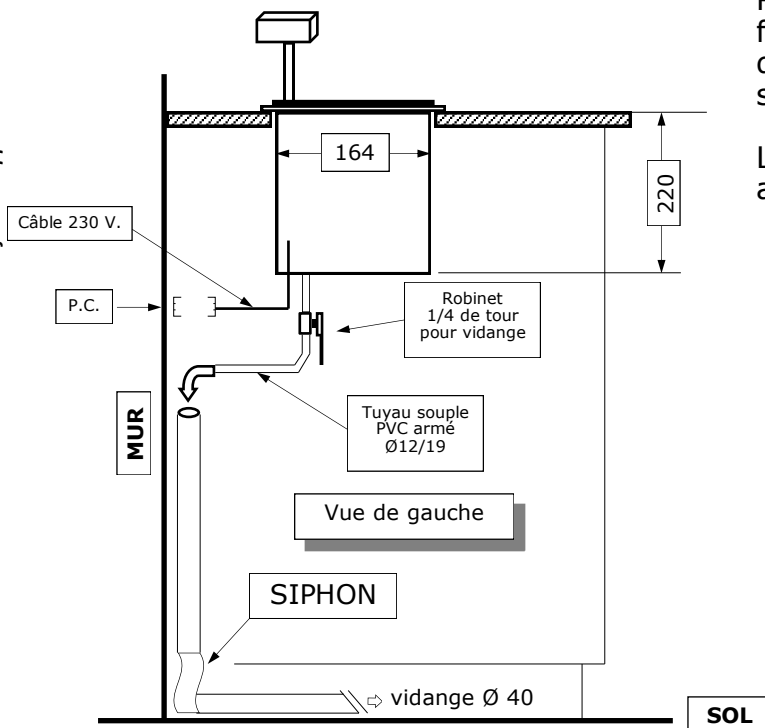
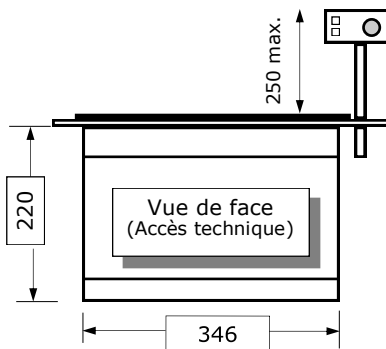
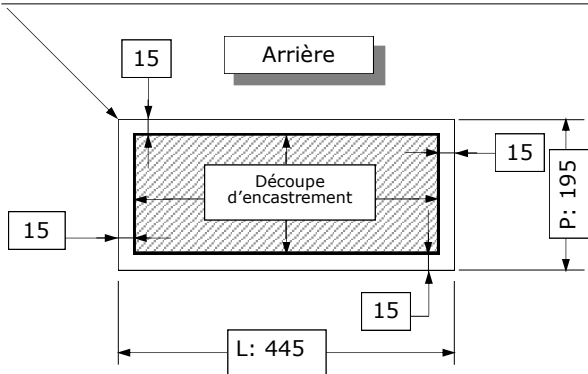


SONOCLEANER 2003-E

MODELE à ENCASTRER (Dans plan de travail)

PLAQUE BLANCHE PEHD, SUPPORT CUVE ÉPAISSEUR = 15 MM



FICHE d'INSTALLATION :

Découpe d'encastrement :

L: **410**mm x P: **170**mm

ALIMENTATION ÉLECTRIQUE :

230 Volts + Terre sur prise 16 A.

Installer une prise électrique femelle murale sous le plan de travail à gauche, à droite ou sous l'espace occupé par l'appareil, ceci afin d'accéder facilement au branchement.

FIXATION :

Appliquer un joint en silicone, étalé sous le pourtour inférieur du support blanc en PEHD pour assurer l'étanchéité et la stabilité.

RACCORDEMENT DE LA VIDANGE :

Raccorder à la vidange un tube en PVC de Ø40 fixé au mur, jusqu'à 5 cm sous l'appareil, afin de faciliter l'introduction du tuyau souple sortant de l'appareil dans le tube en PVC.

Le robinet de vidange 1/4 de tour doit rester accessible.