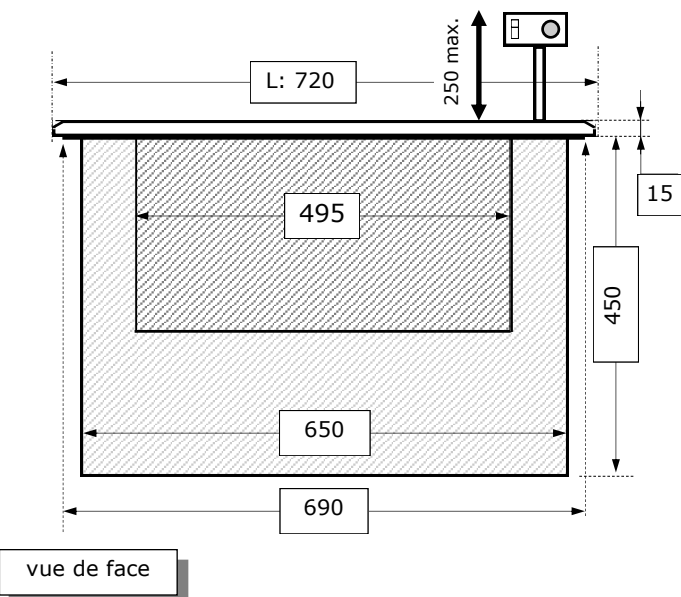
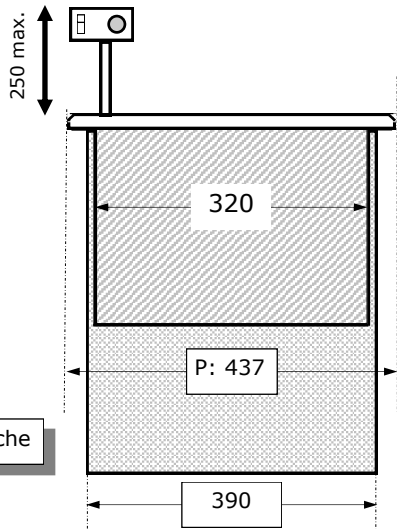
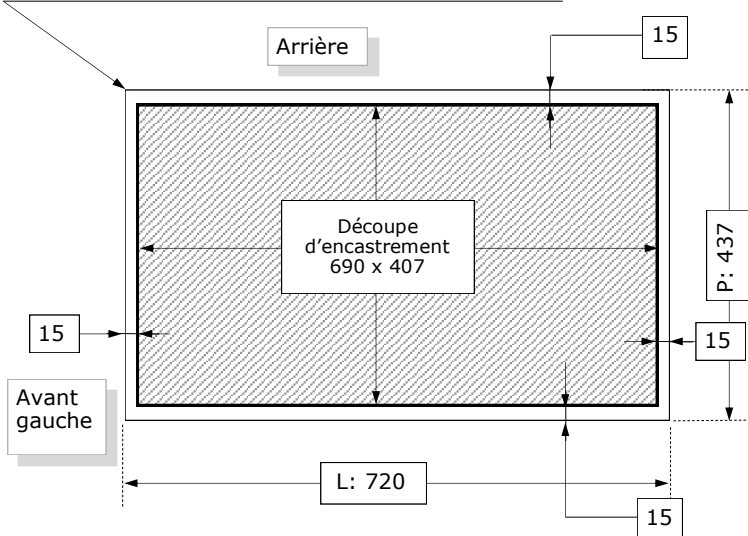


SONOCLEANER 2030-E K7 / 2030-XE K7

MODELES à ENCASTRER POUR PANIERS ET CASSETTES

(Dans plan de travail)

PLAQUE BLANCHE PEHD, SUPPORT CUVE ÉPAISSEUR = 15 MM



FICHE d'INSTALLATION :

Découpe d'encastrement :

L: **690**mm x P: **407**mm

ALIMENTATION ÉLECTRIQUE :

230 Volts + Terre sur prise 16 A.

Installer une prise électrique femelle murale sous l'appareil, à portée de main, pour faciliter le branchement.

ALIMENTATION EN EAU : (Modèle X uniquement)

Eau froide du réseau d'eau potable.

Installer un robinet standard type machine à laver (20x27).

Se reporter page 8 du Manuel d'Implantation pour instructions de mise en service.

FIXATION :

Appliquer un joint en silicone, étalé sous le pourtour inférieur du support blanc en PEHD pour assurer l'étanchéité et la stabilité.

RACCORDEMENT DE LA VIDANGE :

Raccorder à la vidange un tube en PVC de Ø40 fixé au mur, jusqu'à 5 cm sous l'appareil, afin de faciliter l'introduction du tuyau souple sortant de l'appareil dans le tube en PVC.

LAISSER une PRISE d'AIR à la JONCTION du TUYAU SOUPLE dans le TUBE en PVC de Ø40 .

Le BOUT du TUYAU SOUPLE ne DOIT pas TOUCHER L'EAU du SIPHON.

(couper le tuyau pour ajuster sa longueur et si nécessaire, l'attacher par un collier serre câble pour éviter qu'il s'échappe lors de la mise sous pression de la pompe de vidange)