BDR-X (Bac de prédésinfection avec dosage du produit DETERBAKT®) (BDR17X / BDR30X / BDR17XK7 / BDR30XK7)

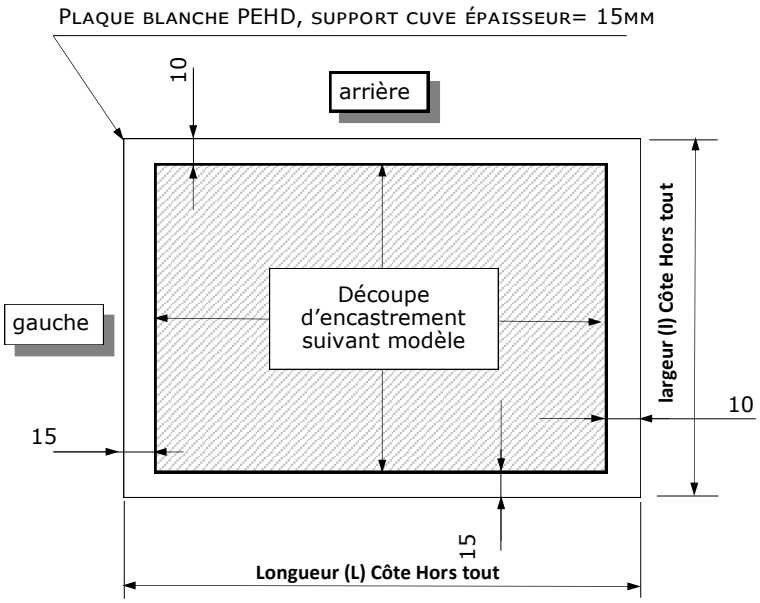

Côtes de découpe du Plan de Travail :

	Longueur (L)	Largeur (l)
BDR17X	405	330
BDR30X	580	330
BDR17XK7	414	344
BDR30XK7	584	364

Côtes Hors tout sur Plan de Travail :

	Longueur (L)	Largeur (l)	Profondeur (P)
BDR17X	430	355	330
BDR30X	605	355	330
BDR17XK7	439	369	390
BDR30XK7	609	389	390

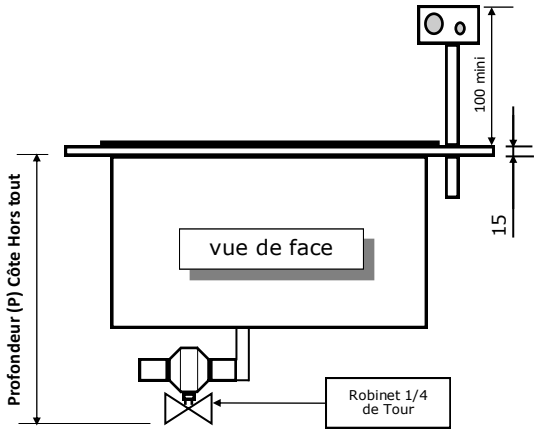

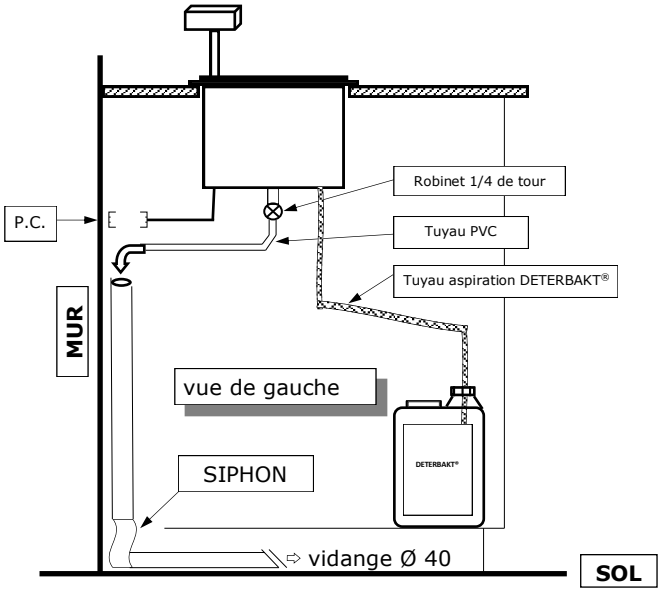

FICHE d'INSTALLATION :

Découpe d'encastrement : Voir tableau ci-dessus en fonction du modèle

ALIMENTATION ÉLECTRIQUE :

230 Volts + Terre sur prise 16 A.
Installer une prise électrique femelle murale sous le plan de travail à gauche, à droite ou sous l'espace occupé par l'appareil, ceci afin d'accéder facilement au branchement.

FIXATION :

Appliquer un joint en silicone, étalé sous le pourtour inférieur du support blanc en PEHD pour assurer l'étanchéïté et la stabilité.

RACCORDEMENT DE LA VIDANGE :

Equipé d'un robinet en P.V.C. 1/4 de tour, sortie tube P.V.C. ø32 pour le raccordement à la vidange.
Le robinet de vidange 1/4 de tour doit rester accessible.

PRODUIT CONSOMMABLE :

Positionner le bidon de DETERBAKT® sous l'appareil et positionné la canne d'aspiration du produit dans le bidon.

N.B. : Dans le cas de salissures de la canne d'aspiration, procéder au remplacement de cette dernière.

ENTRE CHAQUE UTILISATION, LAISSER L'APPAREIL EN ÉTAT DE PROPRETÉ
(cuve rincée et essuyée - capot propre)

Document à caractère non contractuel. Nous nous réservons le droit de modifier nos appareils dans le souci de toujours mieux servir notre clientèle